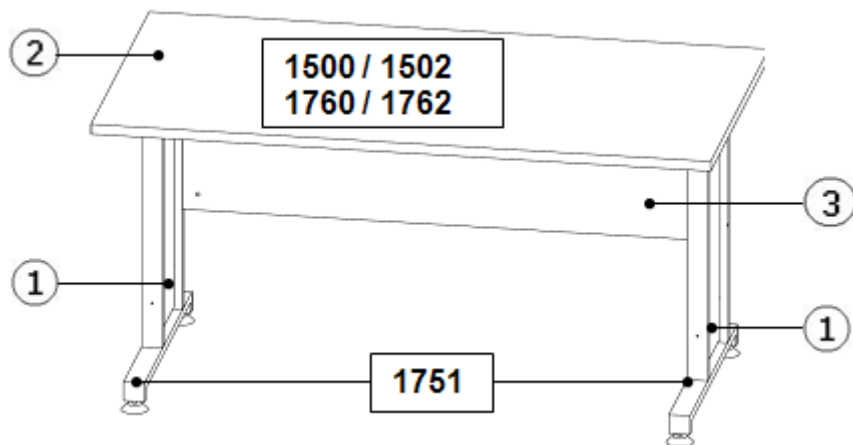


1751 (1500 + 1502) (1760 + 1762)

MONTAGEANLEITUNG ASSEMBLING INSTRUCTIONS INSTRUCTIONS D'ASSEMBLAGE

- * Sortieren Sie zuerst die Teile z.B. ①, ② und mit Hilfe der "Liste der Beschläge" die Einzelbeschlagteile, z.B. A, B, usw. heraus.
- * Dann beginnen Sie mit der Vormontage wie wir Ihnen in den einzelnen Montagestufen, ①, ② usw. nachfolgend demonstrieren.
- * Check all parts in accordance with list printed overleaf. All major parts identified thus A, B, etc., ①, ②, etc. resp.
- * Vérifier toutes les parties d'après la liste ci-après. Toutes les parties principales sont marquées A, B, etc., ①, ②, etc. respectivement.
- * Assemble in the sequence shown ①, ②, etc.
- * Procéder au montage successivement ①, ②, etc.
- * Diese Nummerierung finden Sie auf den Einzelteilen wieder.
- * All the parts are numbered.
- * Toutes les parties sont numérotées.

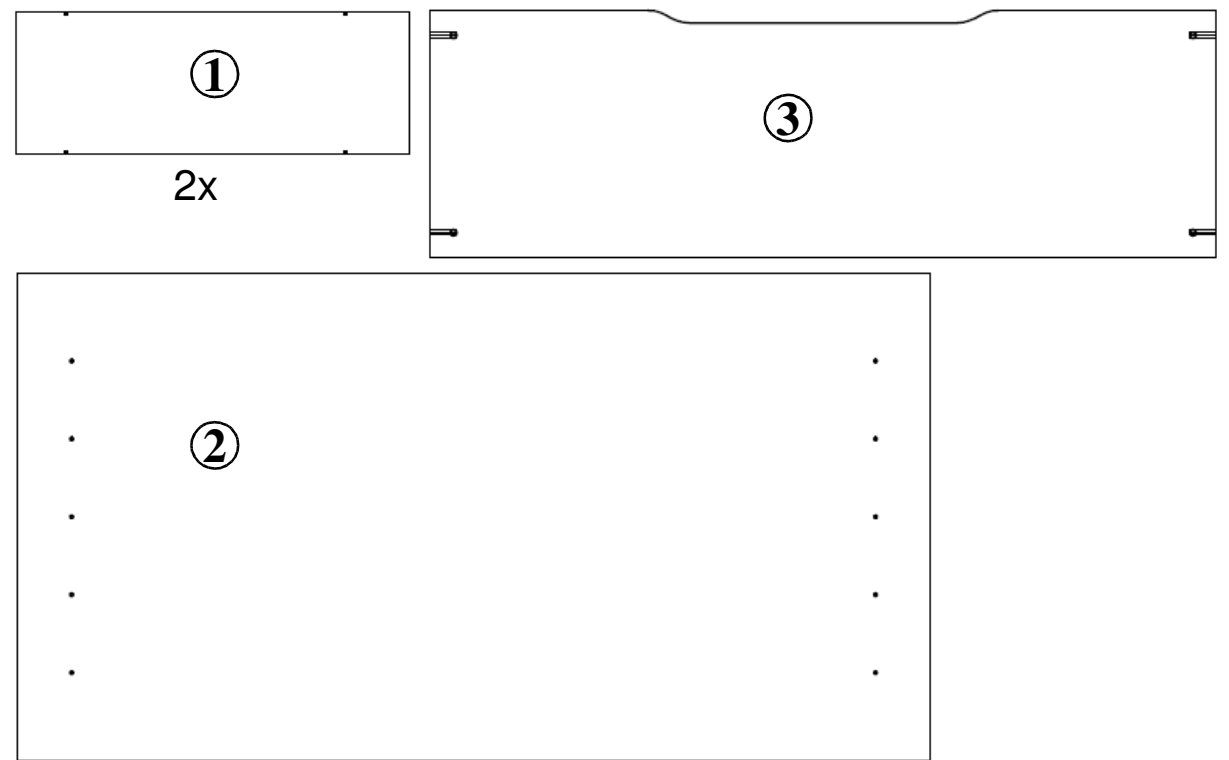
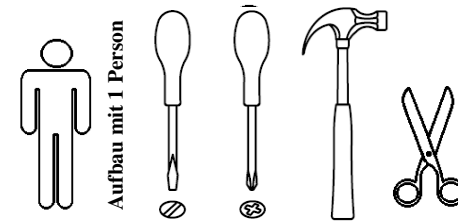


ACHTUNG !!! Auf jeden Fall nach Anleitung montieren.
ATTENTION !!! Please assemble exactly as per instruction.
ATTENTION !!! Veuillez assembler en suivant les instructions.

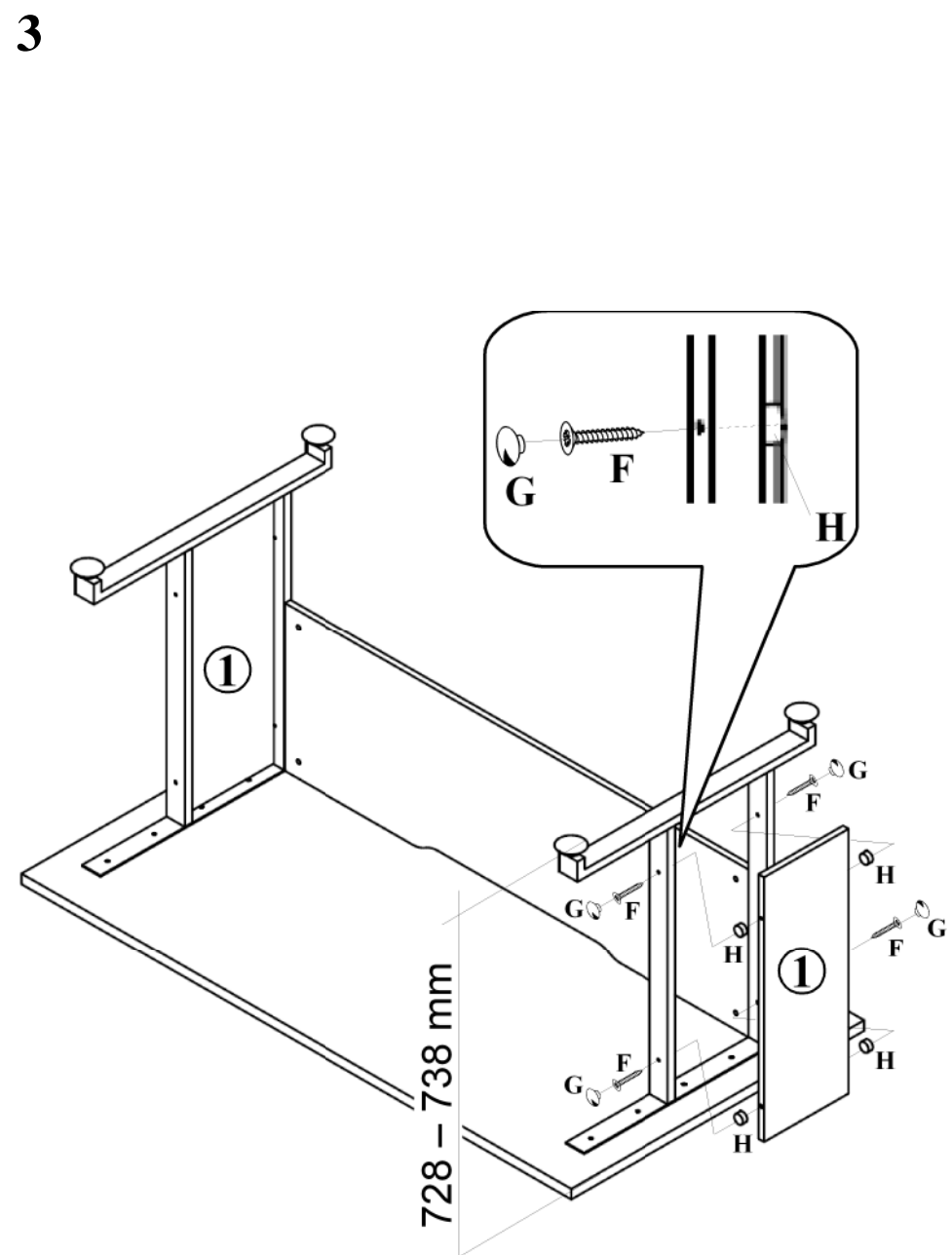
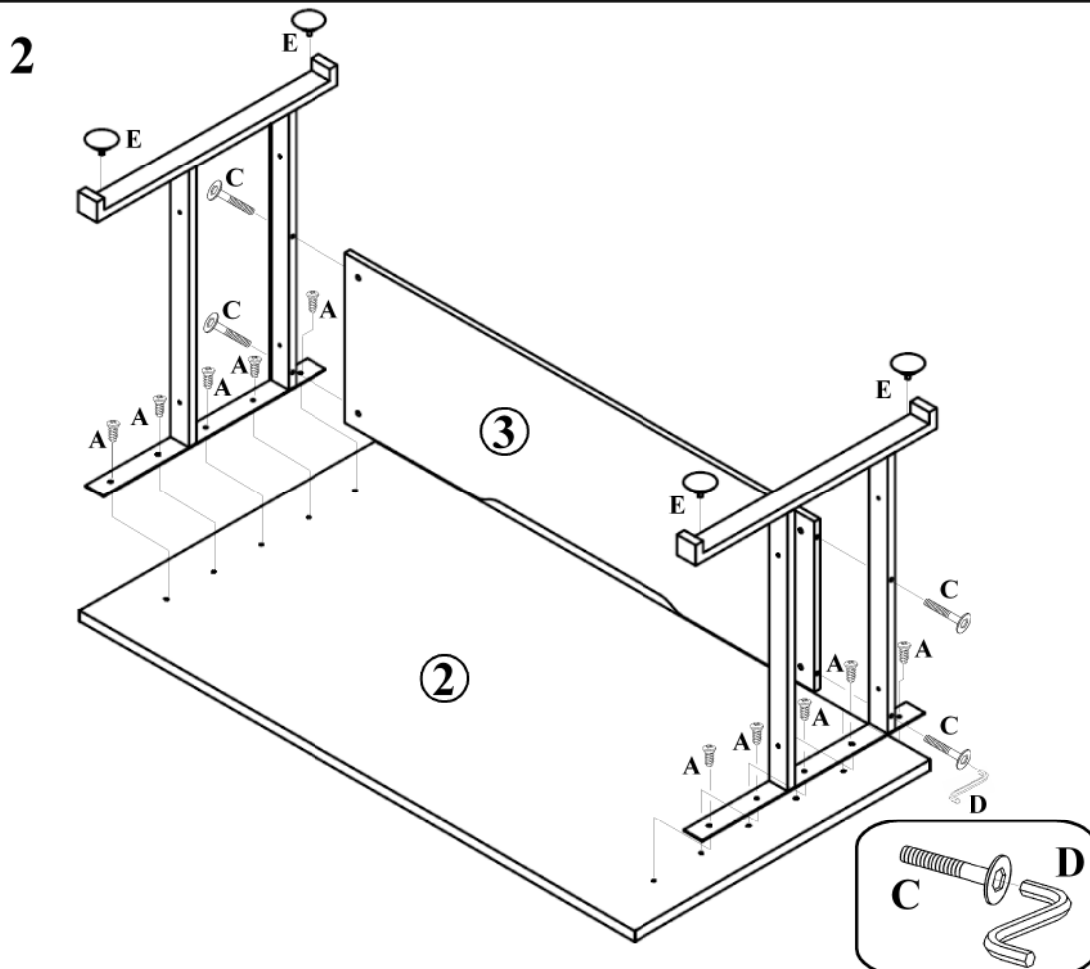
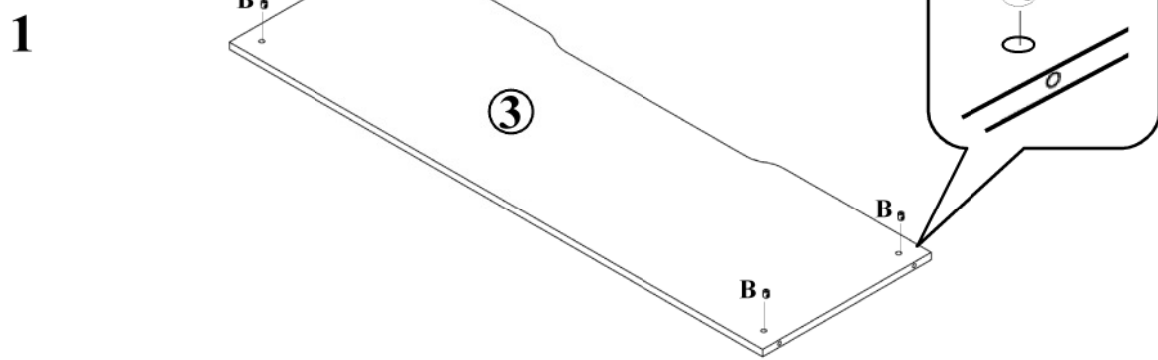
LISTE DER BESCHLÄGE LIST OF PARTS PIÈCES DE QUINCAILLERIE

A (E700100) 10x 6,3 x 16	B (E700662) 4x	C (E700510) 4x 6,0 x 90	D (E709801) 1x
E (E704311) 4x	F (E700070) 8x 4,5 x 70	G (E709786) 8x	H (E708203) 8x

BENÖTIGTES WERKZEUG TOOLS REQUIRED OUTILS NÉCESSAIRES



MONTAGE ASSEMBLY ASSEMBLAGE



1751

Serviceblatt, Bitte für evtl. Ersatzteilbestellung aufbewahren

Service, please keep this sheet for possible order of replacement parts

Service après vente, veuillez garder cette feuille pour une commande éventuelle de pièces de rechange

(1751+1500 / 1502)
(1751+1760 / 1762)

Sie haben sich für ein Qualitätsmöbel aus Deutscher Herstellung entschieden. Wir führen sehr umfangreiche Qualitätskontrollen nach ISO-Normen durch. Sollte der Artikel trotzdem Anlass zu einer Reklamation geben, bitten wir Sie die nachfolgenden Punkte zu beachten. So können wir Ihnen schnell und unbürokratisch helfen.

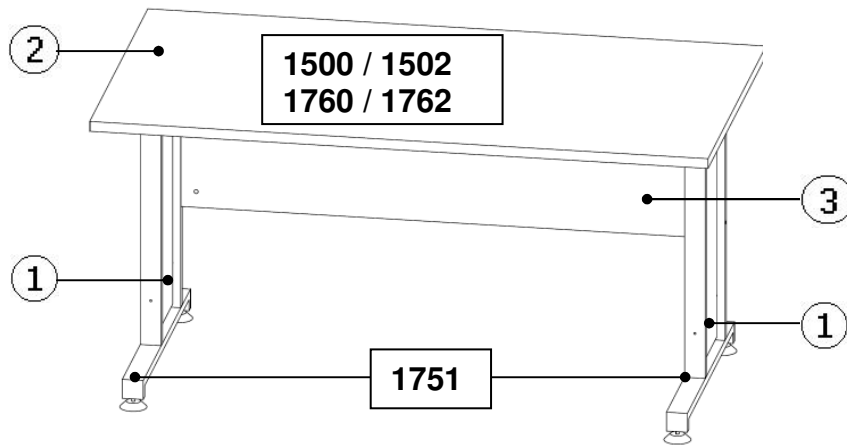
Congratulations on your decision for a quality furniture Made in Germany. We do very extensive quality controls according to ISO norms. Should the article give cause to complaint anyway, we would ask you to pay attention to the following items, so we can assure quick and unbureaucratic help.

Vous avez choisi, un meuble de qualité fabriqué en Allemagne. Nous vous félicitons pour votre décision. Nous réalisons des contrôles de qualités draconiens suivant les normes ISO. Malgré cela, si vous rencontrez un problème de SAV. Veuillez faire attention aux points suivants, pour une résolution rapide de ce problème.

Ergänzen Sie die Artikelnummer durch die Farbnummer vom Etikett. Tragen Sie bitte auch die Kontrollnummer ein.

Please add the colour number - which is written on the label - to the code number and fill in the control number.

Veillez compléter le numéro d'article, avec le code couleur que vous trouverez sur l'étiquette collée sur le carton d'emballage. Veuillez également indiquer le numéro de contrôle.



Artikelnummer 1 7 5 1 _ _ _ _

Code number: 1 7 5 1 _ _ _ _

Artikelnummer 1 7 5 1 _ _ _ _

Kontrollnummer _ _ _ _ _

Control number: _ _ _ _ _

Kontrollnummer _ _ _ _ _

Zur Ersatzteilbestellung geben Sie bitte unbedingt die 5-stellige Teilenummer an. (Bei Beschlägen die in Klammern stehenden Zahlen)

For ordering a replacement part, please state the numbers of elements (in case of metal fittings the numbers in brackets).

Si vous commandez des pièces de rechange, veuillez indiquer les numéros des pièces.





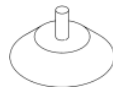



Geben Sie dieses Blatt an Ihr Möbelhaus weiter, damit wird eine schnellere Bearbeitung Ihrer Bestellung

Please pass this sheet on to your furniture shop. This ensures a quick treatment of your order.

Si vous commandez des pièces de quincaillerie, veuillez indiquer les références entre parenthèses.

Veillez remettre ce document, au magasin où vous avez acheté ce meuble afin que votre demande soit effectuée rapidement.

Liste der Beschläge

A (E700100) 10 x 6,3 x 16 	B (E700662) 4 x 	C (E700510) 4 x 6,0 x 90 	D (E709801) 1 x 
E (E704311) 4 x 	F (E700070) 8 x 4,5 x 70 	G (E709786) 8 x 	H (E708203) 8 x 

Teilleiste 1751 + 1500

Teilenummer	Bezeichnung	Stück	Nr.
00.134	Seite li.+re.	2	1
10.076	Oberboden	1	2
25.252	Rückwand	1	3
E800042	Seitenteil	2	

Teilleiste 1751 + 1760

Teilenummer	Bezeichnung	Stück	Nr.
00.134	Seite li.+re.	2	1
10.435	Oberboden	1	2
25.252	Rückwand	1	3
E800042	Seitenteil	2	

Teilleiste 1751 + 1502

Teilenummer	Bezeichnung	Stück	Nr.
00.134	Seite li.+re.	2	1
10.079	Oberboden	1	2
25.253	Rückwand	1	3
E800042	Seitenteil	2	

Teilleiste 1751 + 1762

Teilenummer	Bezeichnung	Stück	Nr.
00.134	Seite li. + re.	2	1
10.436	Oberboden	1	2
25.253	Rückwand	1	3
E800042	Seitenteil	2	