
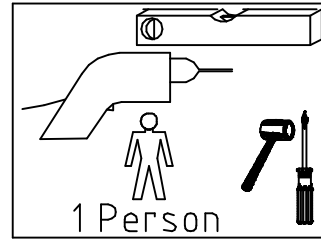


MONTAGEANLEITUNG
INSTRUCTIONS DE MONTAGE
ASSEMBLY INSTRUCTIONS
MONTAGEAANWIJZING

T 980 023 3.Änd.03.03



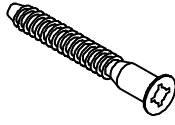

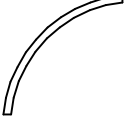


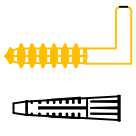
Stückzahlen der Beschläge entnehmen sie bitte den Beipackzetteln!
 Beschlagbeutelinhalte bitte nicht mischen.
 Änderungen die dem technischen Fortschritt geschuldet sind,
 behalten wir uns vor!
Bitte eine saubere und weiche Unterlage bei der Montage verwenden.
Bei Beanstandungen sind immer die auf dem Etikett des Kartons
erforderlichen Angaben anzugeben, um eine schnellere Bearbeitung
zu ermöglichen!



Pflegehinweis

Reinigung bitte nur mit
 einem feuchten Tuch!
 Bitte keine Chemikalien
 verwenden!

<p>A</p>  <p>2x Verbindungsplatte</p>	<p>B</p>  <p>4x Schraube 3,5x15</p>	<p>C</p>  <p>3x Unitaschraube 6,3x50</p>	<p>D</p>  <p>4x Schraube 4x30</p>	<p>E</p>  <p>2x Bügel</p>
--	---	---	--	---

<p>F</p>  <p>2x Schraubhaken 60mm 2x Kunststoffdübel</p>

