

# TV Sessel

## Betriebsanleitung



Inhalt: Original Betriebsanleitung

S. 2-6: Informationen, Sicherheitshinweise  
S. 7-12: Funktionsbeschreibungen

## Gültig für folgende Modellreihen

---

### Basic, Sit

-Manuell/Manual  
-1 mot.  
-1 mot. mit Aufstehhilfe/Lift  
-2 mot.  
-2 mot.mit Aufstehhilfe/Lift

---

### Living

-Pneumatisch/Pneumatic  
-2 mot.

---

### Comfort

-Pneumatisch/Pneumatic  
-2 mot.  
-2 mot.mit Aufstehhilfe/Lift

---

### Style, Feel, Multiplex

-Pneumatisch/Pneumatic  
-2 mot.  
-2 mot.mit Aufstehhilfe/Lift  
-3 mot. Herzwaage

---

### Style Plus, Feel Plus

-Pneumatisch/Pneumatic  
-2 mot.  
-2 mot.mit Aufstehhilfe/Lift  
3 mot. Herzwaage

---

### Lounge

-Pneumatisch/Pneumatic  
-2 mot.  
-3 mot.mit Aufstehhilfe/Lift  
-3 mot. Herzwaage

---

### Move

-1 mot.  
-2 mot.  
-2 mot.mit Aufstehhilfe/Lift  
-3 mot.mit Aufstehhilfe/Lift  
-3 mot. Herzwaage

---

## **Für Ihre Sicherheit**

Lesen Sie bitte diese Betriebsanleitung vollständig durch, bevor Sie Ihren neues Ruhemöbel verwenden. Bewahren Sie diese Anleitung sorgfältig auf (Die Betriebsanleitung muß auch bei einem Weiterverkauf grundsätzlich mitgeliefert werden).

**Bitte beachten Sie Sicherheitshinweise oder sonstige Kennzeichnungen am Sessel oder der Verpackung !**

**Der Sessel darf nur im allgemeinen Wohnbereich aufgestellt und verwendet werden !**

**Der Sessel ist **nicht** für den Nass-und Außenbereich geeignet !**

**Nach dem Aufstellen des Sessels :**

**Das Kabel muss flach am Boden liegen und entfernt von Heizgeräten sein!**

**Sollte ihr Sessel nicht funktionieren oder beschädigt sein - Stecker ziehen und Reparatur durch Ihren Händler veranlassen ! - NIEMALS selbst reparieren !**

**Bei längerem Nichtgebrauch entfernen Sie bitte den Stecker aus der Steckdose !**

**Die im Sessel eingesetzten Motoren sind **nicht** für den Dauergebrauch geeignet !**

**Wenn die gewünschte Sitz - oder Liegeposition erreicht ist bitte die Taste auf dem Bedienfeld loslassen!**

**Taste darf nicht dauerhaft gedrückt werden**

**Bitte achten Sie darauf, dass sich keine dritten Personen, Kinder, Haustiere oder Gegenstände, wegen möglicher Quetschgefahren, im Funktionsbereich des Möbels befinden.**

---

# Für Ihre Sicherheit

Für Schäden, die durch Nicht - Beachtung der vorstehenden Hinweise eintreten, haftet der Hersteller nicht.

Die Haftung für die Funktion des Sessels geht in jedem Fall auf den Eigentümer oder Benutzer über, soweit der Sessel unsachgemäß in Stand gesetzt wird oder wenn eine Handhabung erfolgt, die nicht der bestimmungsgemäßen Verwendung entspricht.

## Keine Haftung für Schäden bei :

- Nichteinhaltung der Vorgaben aus der Betriebsanleitung
- unsachgemäßer Verwendung wie z.B. Besitzen der ausgefahrenen Fußstütze, der ausgeklappten Rückenlehne oder der Armlehne.
- jegliche, eigenmächtige Umbauten oder Veränderungen am Sessel.

## ACHTUNG ! Träger von Herzschrittmachern

Alle eingesetzten Elektro-Komponenten entsprechen den geltenden Vorschriften. Wir empfehlen trotzdem allen Trägern von Herzschrittmachern ihren Arzt zu befragen um eventuellen Problemen vorzubeugen !

Bei Benutzung des Sessels kann unter dem Möbel Metallabrieb entstehen. Bitte entfernen sie diesen regelmäßig ! Dies ist kein Mangel und stellt somit keinen Reklamationsgrund dar!

Bei mechanischen und elektromotorischen Funktionen kann es zu Geräuschen kommen (Dreh und Nietpunkte, Zugfedern, Laufgeräusch Motor). Diese sind Materialbedingt und nicht zu vermeiden.

Maximale Belastbarkeit:

**Basic Sit**



**Comfort Style Feel Style Plus Feel Plus MultiPlex**



**Basic Lounge Move**



Technische Änderungen, die dem Fortschritt dienen, behalten wir uns vor!

## Zu Ihrer Information

Bei dem von ihnen erworbenem Fernseh- bzw. Ruhesessel kann es bei Bewegung der Funktionselemente zu leichten Reibegeräuschen kommen.

Dies ist bedingt durch die Oberflächenstruktur des eingesetzten Bezugsstoffes; Kunstleders oder Leders und ist kein Grund zur Beanstandung.

Durch das Einsprühen der aufeinander reibenden Teile wie z.B. Rücken- und Armlehnen mit einem Silikonspray können diese Geräusche gemindert werden.

Dies betrifft ebenso die Mechanik des Sessels. Auch hier empfehlen wir halbjährig bei dem Beschlag die beweglichen Verbindungen mit einem Silikonspray einzusprühen um eventuellen Geräuschen vorzubeugen.

Dies ist besonders bei häufiger Benutzung des Möbels zu empfehlen.

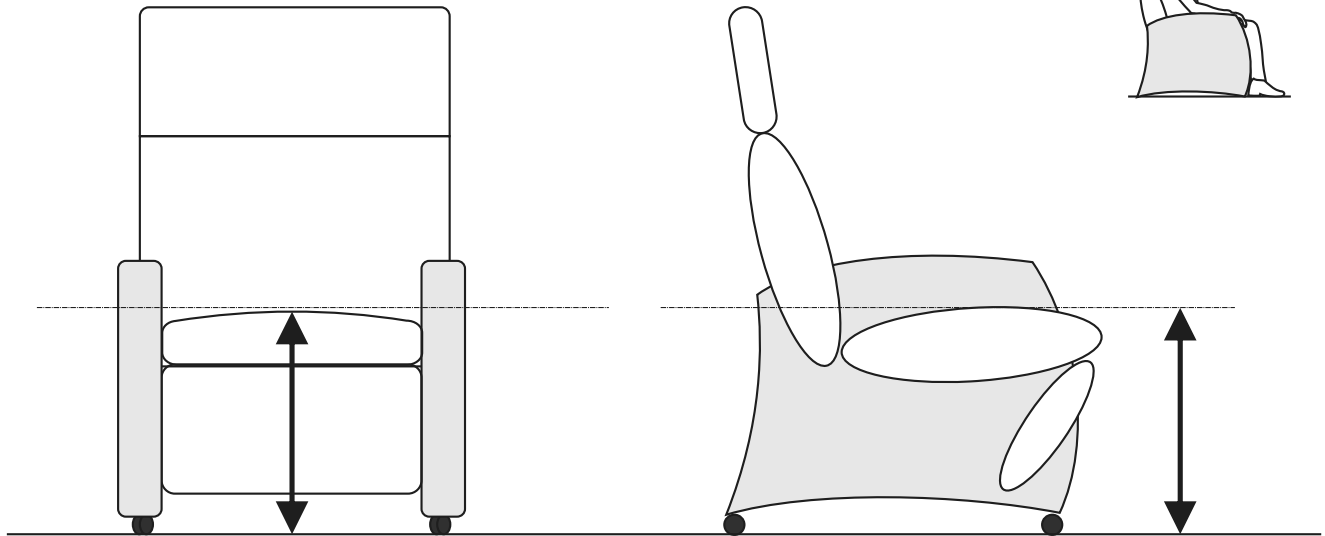
**Leichte Geräusche der Beschläge bei der Benutzung sind modellbedingt und somit kein Grund zur Beanstandung.**

**Ihr Sessel hat eine lange Reise hinter sich.** Eventuell auftretende Unregelmäßigkeiten ( Falten, eingedrückte Stellen) sind transportbedingt und verlieren sich im Laufe der Zeit von selbst. Zur Unterstützung und Beschleunigung bitten wir Sie die Polsterung und Bezug vorsichtig mit der Hand zurechtzurichten.

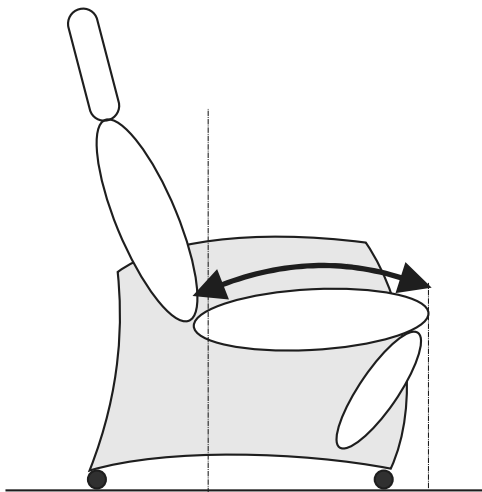


# Messen der Sitzhöhe, Sitztiefe, Sitzbreite und Liegelänge

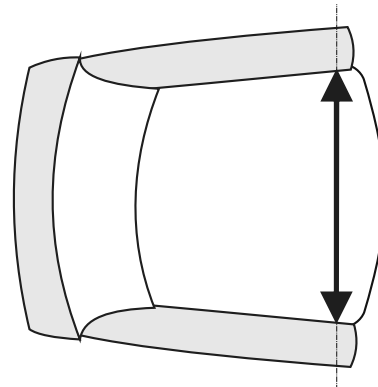
## Sitzhöhe



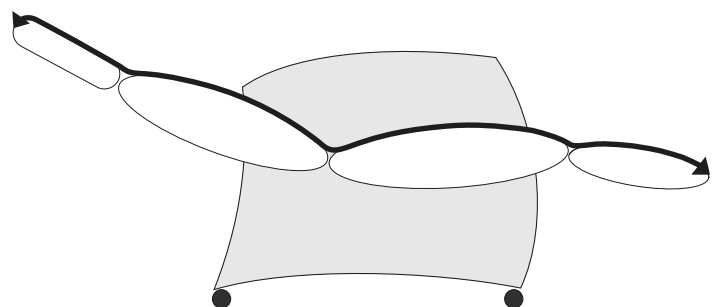
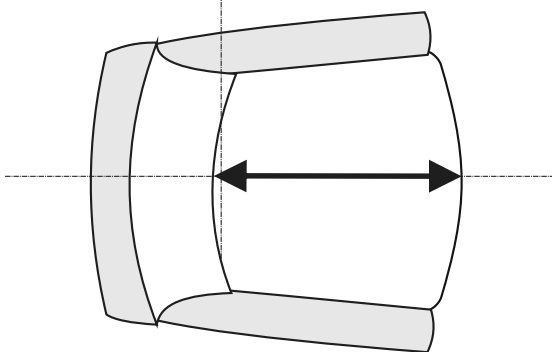
## Sitztiefe




## Sitzbreite




## Liegelänge



# Kopfpolsterverstellung manuell oder motorisch Modellabhängig !



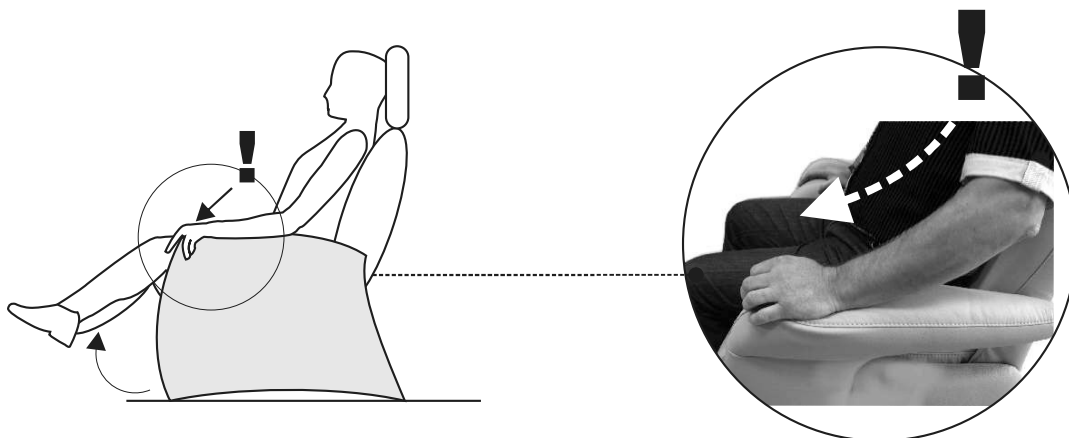
**Handschalter**



**Bedienfeld**

---


## Manuelle Verstellung der Fußstütze durch Körperdruck Style, Feel, Comfort, Lounge, Living



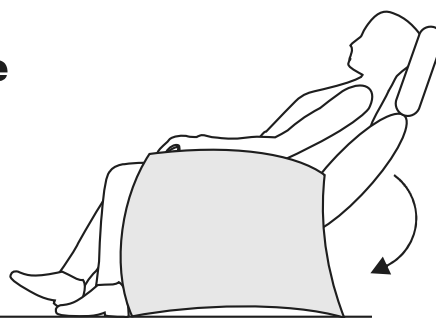

---

## Pneumatische Verstellung der Rückenlehne

**Living**

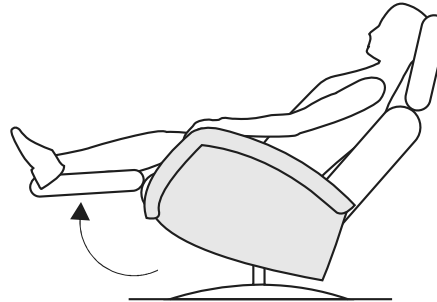



**Style, Feel,  
Comfort, Lounge**

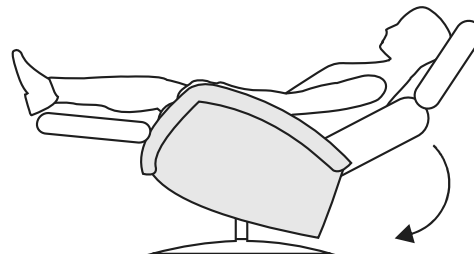
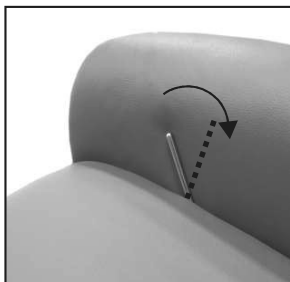


**Kombiauslösung für Fußklappe und Rücken Modellabhängig !**  
**Style Plus, Feel Plus „ACHTUNG! Immer zuerst die Fußklappe auslösen !“**

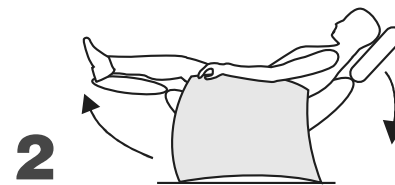
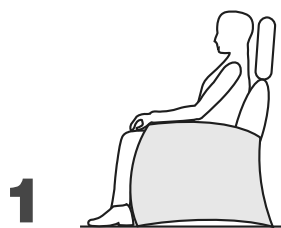
**1**




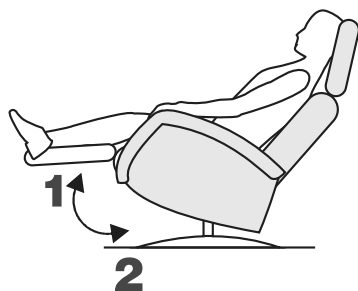
**2**



**1 - motorische Verstellung - Basic, Sit**

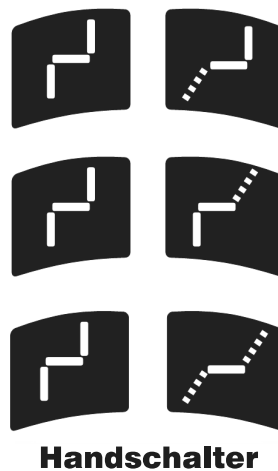
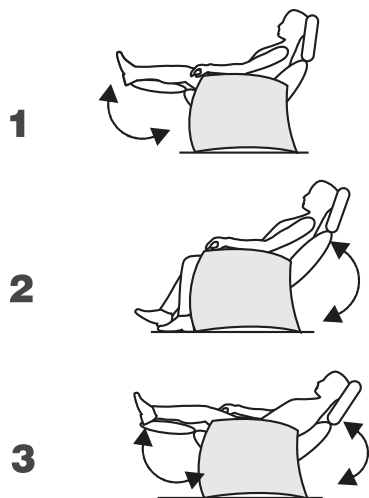


**1 - motorische Verstellung - Move**

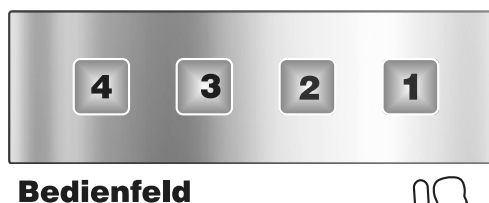
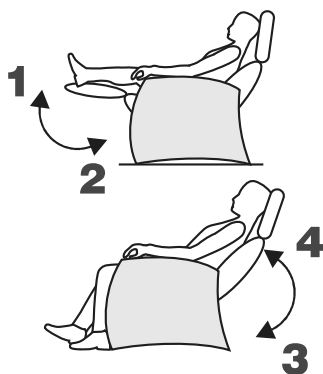




## 2-motorische Verstellung - Basic, Sit, Style, Feel, Comfort, Multiplex, Lounge

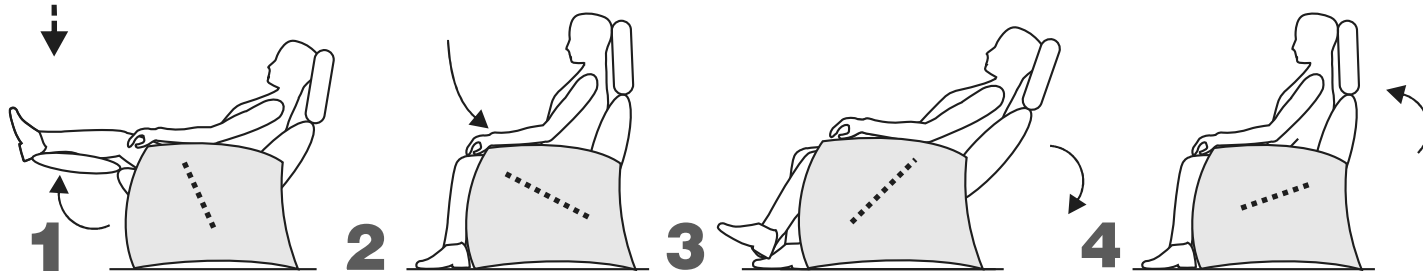
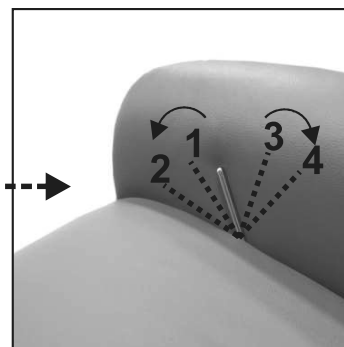


## 2-motorische Verstellung - Lounge, Move, Living



## 2-motorische Verstellung - Style Plus, Feel Plus

Modellbedingt  
mit Hebelverstellung



# Aufstehhilfe mit Handschalter

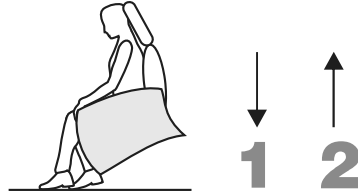
**Basic, Sit,**

**1 mot. mit Aufstehhilfe**



**2 1**

**Handschalter**



**Style, Feel,**


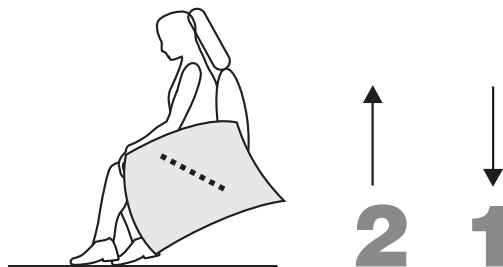
**Comfort, Multiplex**  
**2 mot. mit Aufstehhilfe**



**Handschalter**


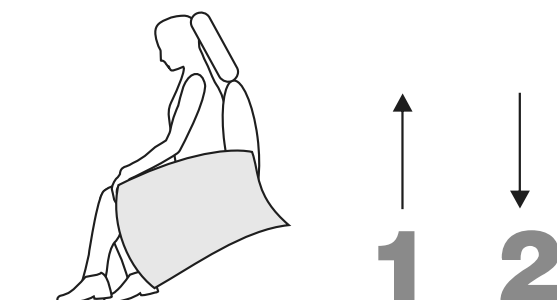
# Aufstehhilfe - Style Plus, Feel Plus

**Modellbedingt mit Hebelverstellung**

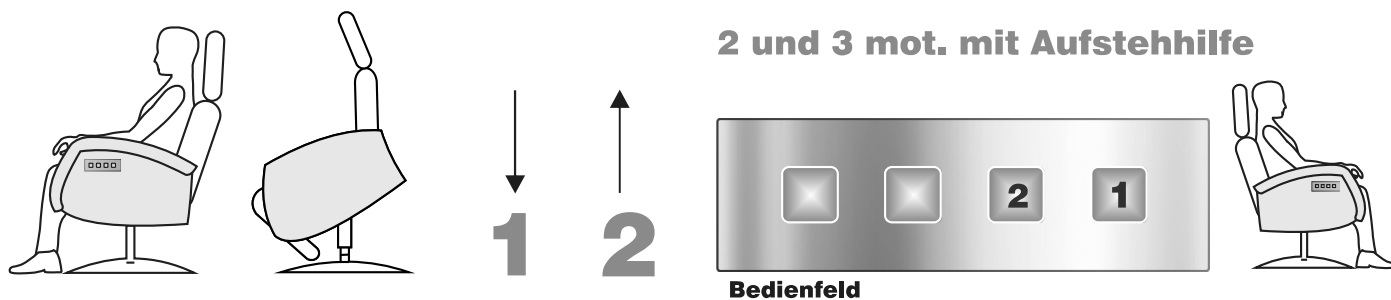


# Aufstehhilfe - Basic, Sit, Comfort, Style, Feel, Multiplex

**Modellbedingt im Armteil integriert**

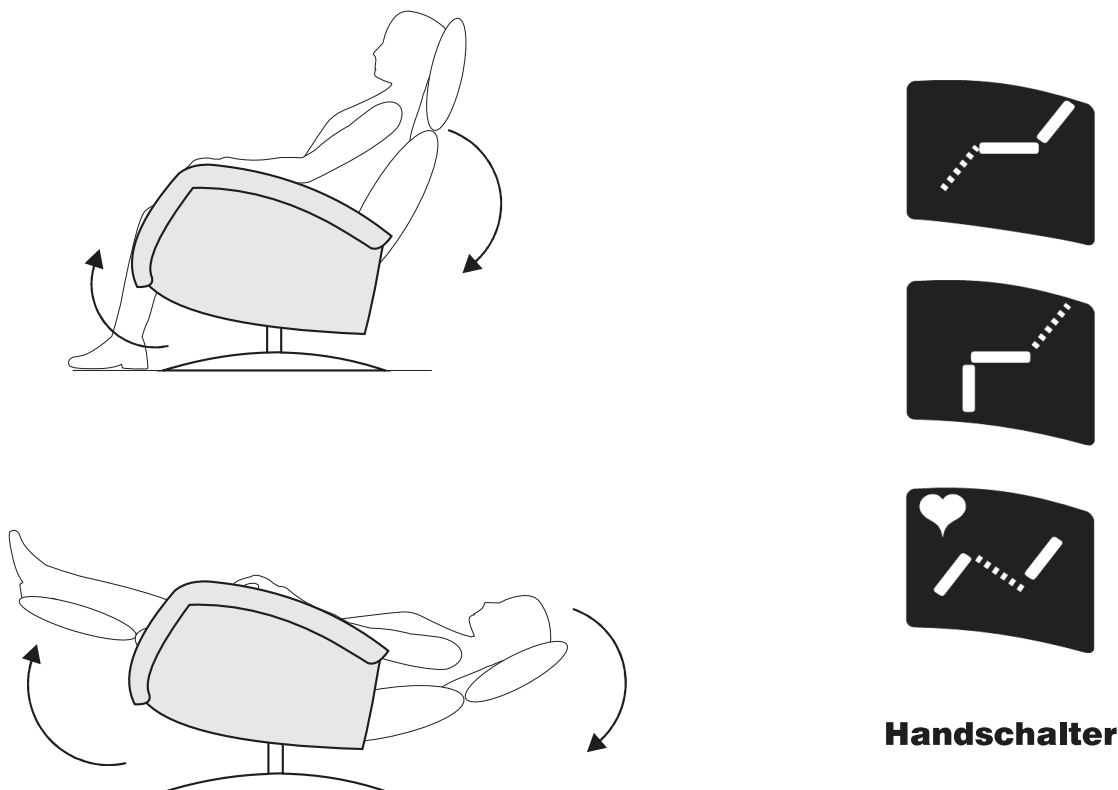


## Aufstehhilfe - Lounge, Move Seitliches Bedienfeld



---

## Herz-Waage - Style, Feel, Lounge, Move Handschalter



# Sicherheitswarnhinweise

